



Assemblée Générale

15 Mars 2019

**Désignation
d'un(e) secrétaire de séance**

Rapport moral 2018








LES BÉNÉVOLES

LES BÉNÉVOLES

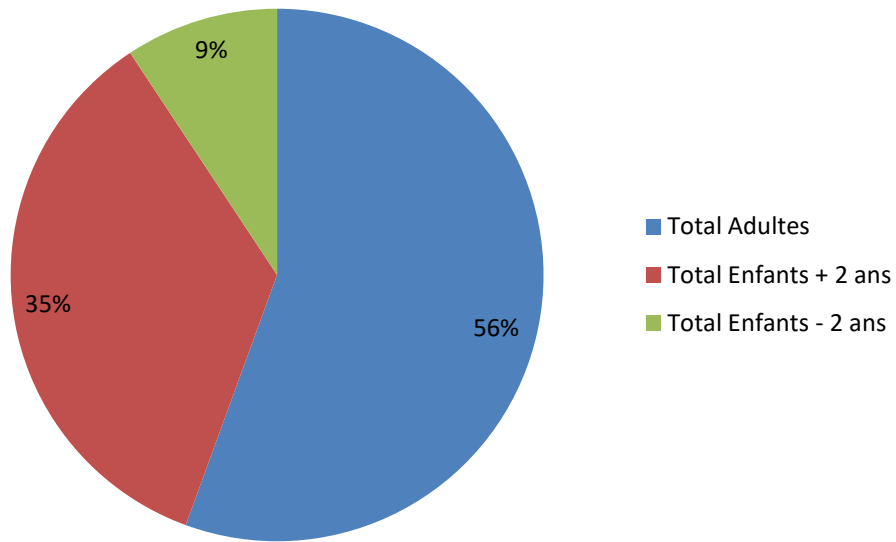
- Nombre d'adhérents 56
- Nombre de **bénévoles réguliers** 58
 - dont membres
 - du **Conseil d'Administration** 23
 - dont le **Bureau** 6

LES BÉNÉFICIAIRES

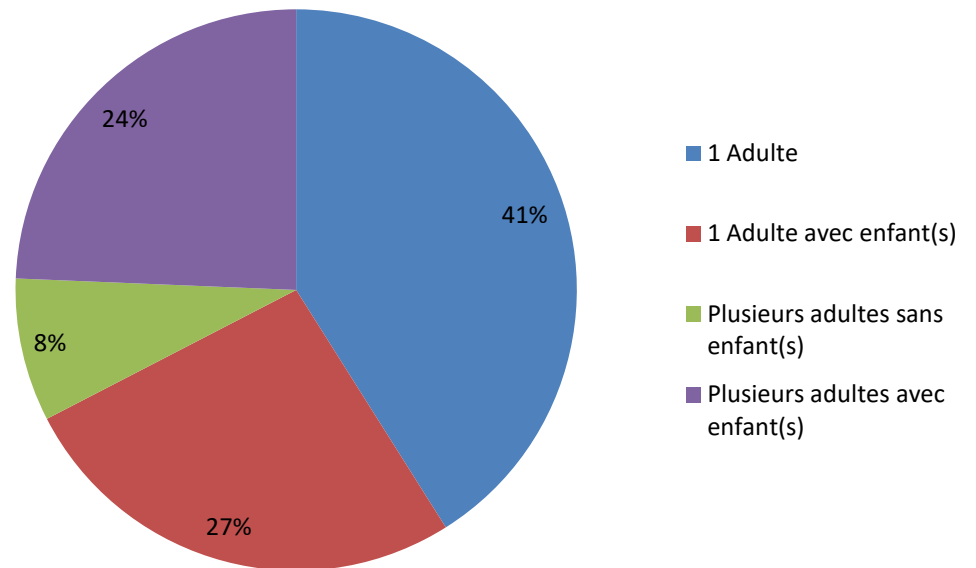
Bilan Familles 2018

	2018	2017
Nombre de Familles	497  7.3%	463
Nombre de personnes	1 247  -3.6%	1 294
Nombre d'adultes	693  11.2%	623
Nombre d'enfants	554  -17.4%	671
Nb personnes/famille	2,51  -10%	2,79
Moyenne passages/semaine	85  14.9%	74
Nb de personnes aidées	10 931  5.6%	10 352






BENEFICIAIRES PAR AGES



COMPOSITIONS FAMILLES

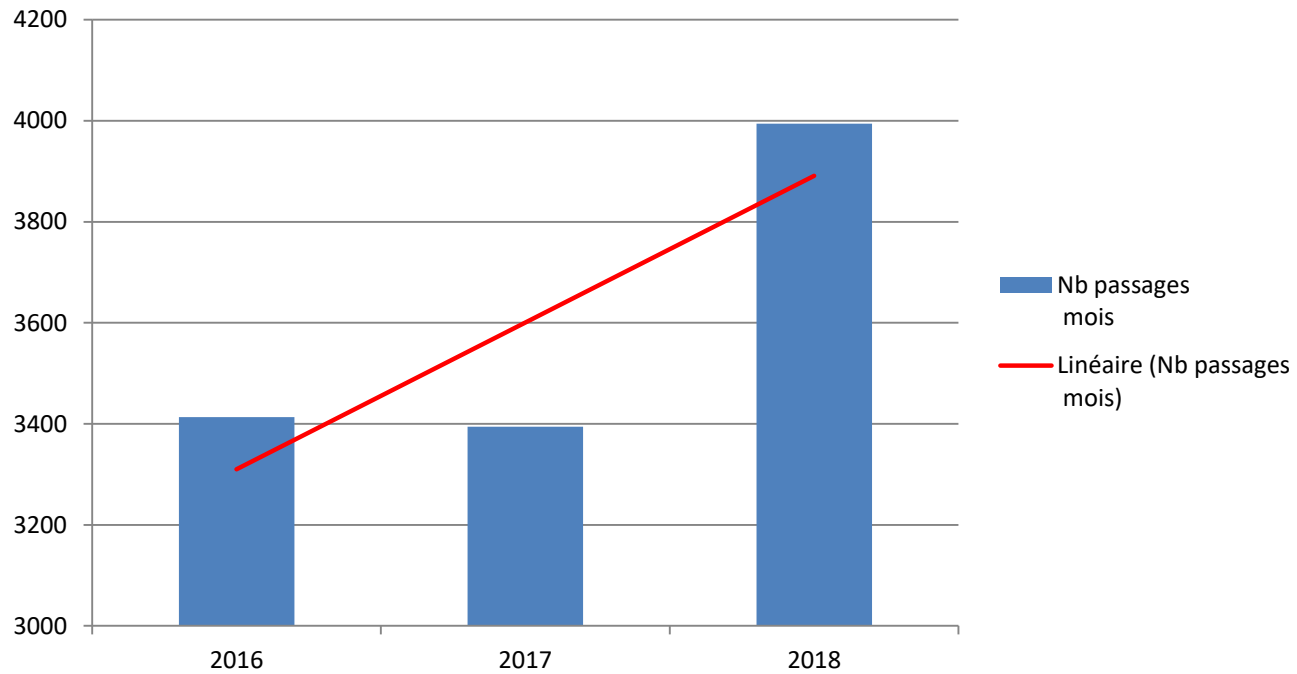


Durée des attributions sur l'année 2017

	2018	2017
1 à 4 semaines	203 (41%)  1%	201 (43%)
5 à 8 semaines	116 (23%)  1.8%	114 (25%)
9 à 12 semaines	66 (13%)  -5.7%	70 (15%)
13 à 16 semaines	64 (13%)  -73%	37 (8%)
Plus de 16 semaines	48 (10%)  17.1%	41 (9%)

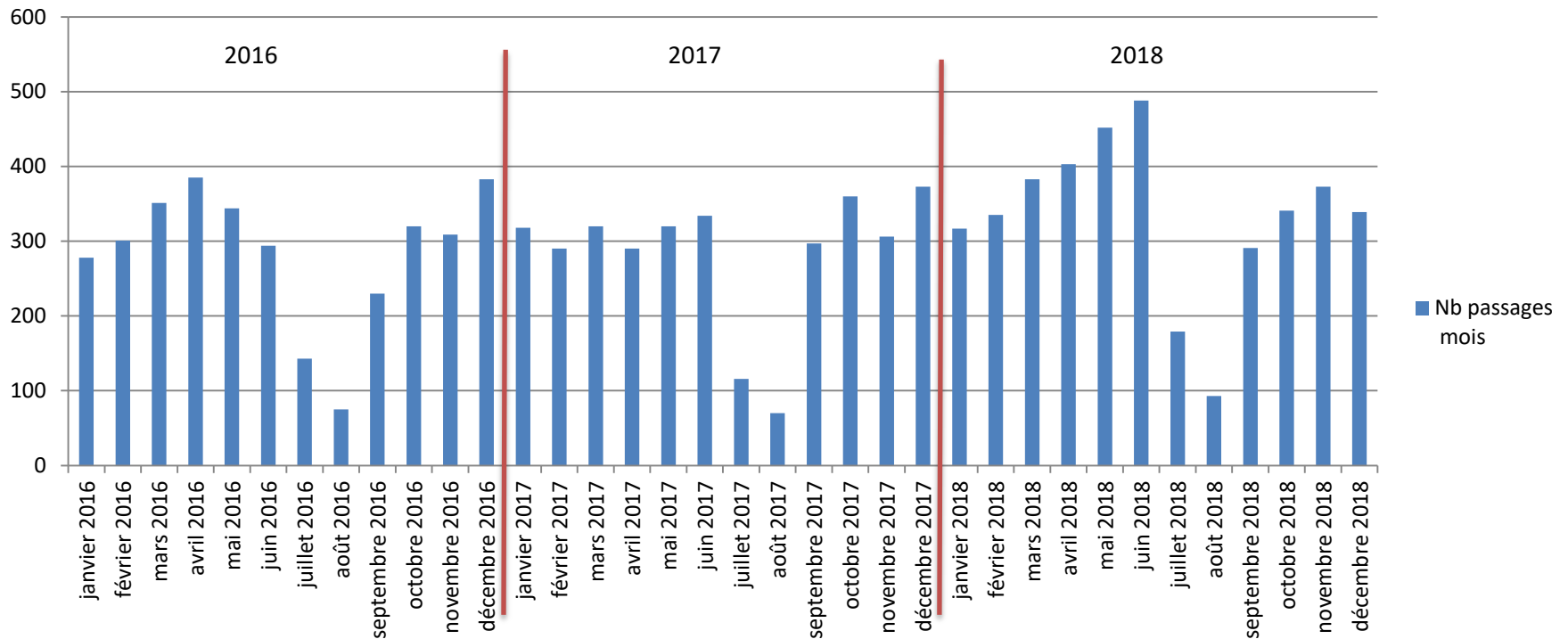
Bilan des passages 2018

Nb passages
mois







Bilan des passages 2018

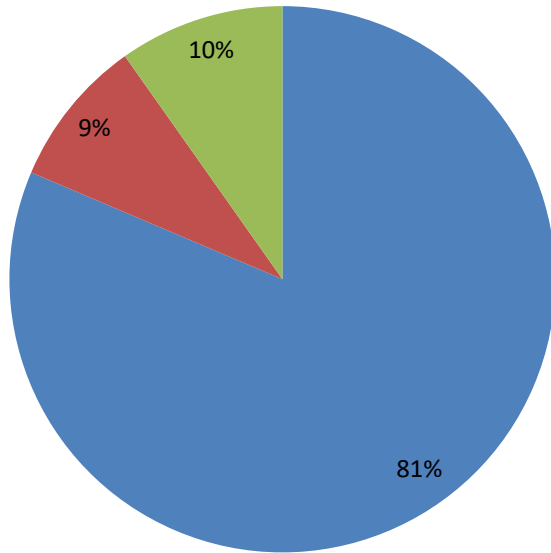
Nb passages
mois



Bilan Bénéficiaires

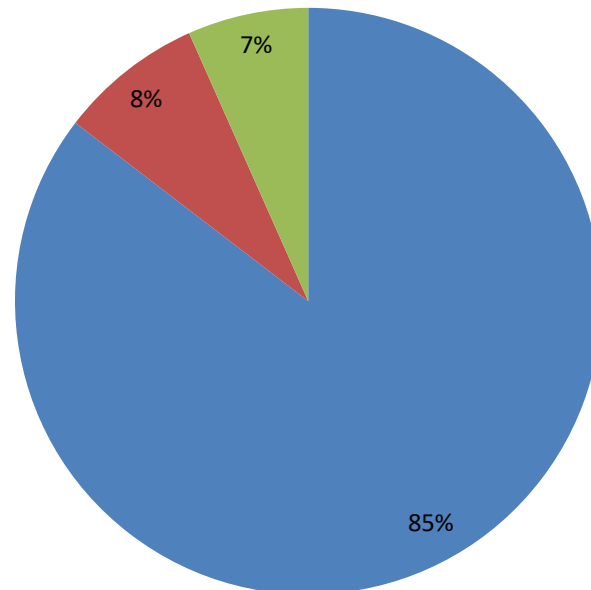
	2018	2017
Familles de Saint-Michel-sur-Orge	408  4.6%	390
Familles de Villiers-sur-Orge	46  39.4%	33
Familles de Longpont-sur-Orge	43  7.5%	40
Nombre familles nouvelles	273  18.7%	230

BENEFICIAIRES PAR VILLES



- Nb personnes SMO :
- Nb personnes VSO :
- Nb personnes LSO :

PERSONNES AIDEES PAR VILLE



- Nb personnes SMO :
- Nb personnes VSO :
- Nb personnes LSO :

Services Sociaux Orienteurs

	2018	2017
MDS	239	262
CCAS Saint-Michel-sur-Orge	116	121
CCAS Villiers-sur-Orge	8	13
CCAS Longpont-sur-Orge	14	7
CAF	11	7
CROIX ROUGE	19	13
CADA 91	65	/
AUTRES	58	60

Bilan montants distribués

	2018	2017
Montant distribué	115 570 €	99 590 €
Montant dû (10 %)	11 557 €	?
Montant payé (10 %)	10 598 €	9 959 €
Reste à payer (10 %)	959 €	?

Rapport financier 2018

Vérification des comptes 2018



Vérification des comptes - Année 2018

ÉPICERIE SOCIALE "LA CLAIRIÈRE" RAPPORT DE LA COMMISSION VÉRIFICATION DES COMPTES 2018

En vertu du mandat qui nous a été confié, nous avons procédé, sur la base des documents présentés, à la vérification des comptes de l'association pour l'exercice allant du 1^{er} Janvier au 31 Décembre 2018.

Les contrôles effectués par pointage nous ont permis de constater l'exactitude de la comptabilité et l'existence de pièces justificatives pour chaque opération vérifiée.

En conséquence, nous recommandons à l'Assemblée Générale d'approuver les comptes présentés et de remercier chaleureusement la Trésorière pour son travail.

A Saint-Michel-sur-Orge le 29 Janvier 2019

Les vérificateurs des comptes :

Denise FOURNIER

Annette GAUTHIER

Michel JOLY

PRODUITS	2018	2017
Ventes aux bénéficiaires	11 557 €	9 959 €
Subventions	45 850 €	43 550 €
Cotisations adhérents	56 €	71 €
Animations	0 €	0 €
Dons	216 €	140 €
Produits exceptionnels	27 €	8 €
Produits financiers	427 €	487 €
Total =	58 133 €	54 215 €

CHARGES	2018	2017
Fournitures Entretien/Petit équipement	1 061 €	1 482 €
Achats marchandises	50 758 €	50 309 €
Personnel Extérieur	3 295 €	3 357 €
Autres frais de gestion	1 571 €	1 281 €
Frais de télécommunication	676 €	877 €
Total charges =	57 361 €	57 306 €
Solde créditeur/débiteur	772 €	-3 091 €
TOTAL =	58 133 €	54 215 €

PREVISIONS DEPENSES 2019

	2019	2018
Achats marchandises	53 929 €	50 758 €
Fournitures - Petits matériels	1 093 €	1 061 €
Personnel extérieur	3 394 €	3 295 €
Télécommunication	700 €	676 €
Autres frais de gestion	1 618 €	1 571 €
TOTAL =	60 734 €	57 361 €

PREVISIONS RECETTES 2019

	2019	2018
Ventes aux bénéficiaires	11 904 €	11 557 €
Subventions	48 100 €	45 850 €
Cotisations adhérents	80 €	56 €
Dons	100 €	216 €
Animations	100 €	0 €
Produits financiers	450 €	427 €
Produits exceptionnels	0 €	27 €
Fond de réserve	0 €	-772 €
TOTAL	60 734 €	57 361 €

COMPTE DE RESULTAT SYNTHETIQUE

LA CLAIRIERE

Edition du : 01/01/2018 au 31/12/2018

Soldes N-1 de l'exercice

CHARGES (Hors taxes)	Exercice N	Exercice N-1	PRODUITS (Hors taxes)	Exercice N	Exercice N-1
	Net	Net		net	net
CHARGES D'EXPLOITATION :			PRODUITS D'EXPLOITATION		
Achats de marchandises	52 250	51 916	Ventes de marchandises	11 557	9 959
Variation de stock (marchandises)			Production vendue (biens et services)		
Achats d'approvisionnement	(1 492)	(1 607)	Production stockée		
Variation de stock (approvisionnement)			Production immobilisée		
Autres charges externes	6 136	6 838	Subventions d'exploitation	45 850	43 550
Impôts, taxes et versements assimilés			Autres produits	272	211
Rémunération du personnel			Produits financiers	427	487
Charges sociales					
Dotations aux amortissements					
Dotations aux provisions	145				
Autres charges	300	150			
Charges financières					
TOTAL (I)	57 339	57 297	TOTAL (I)	58 106	54 207
CHARGES EXCEPTIONNELLES (II)	21	8	PRODUITS EXCEPTIONNELS (II)	27	8
IMPOTS SUR LES BENEFICES (III)					
TOTAL DES CHARGES (I+II+III)	57 360	57 305	TOTAL DES PRODUITS (I+II)	58 133	54 215
BENEFICE OU PERTE	773	(3 089)			
TOTAL GENERAL	58 133	54 215	TOTAL GENERAL	58 133	54 215

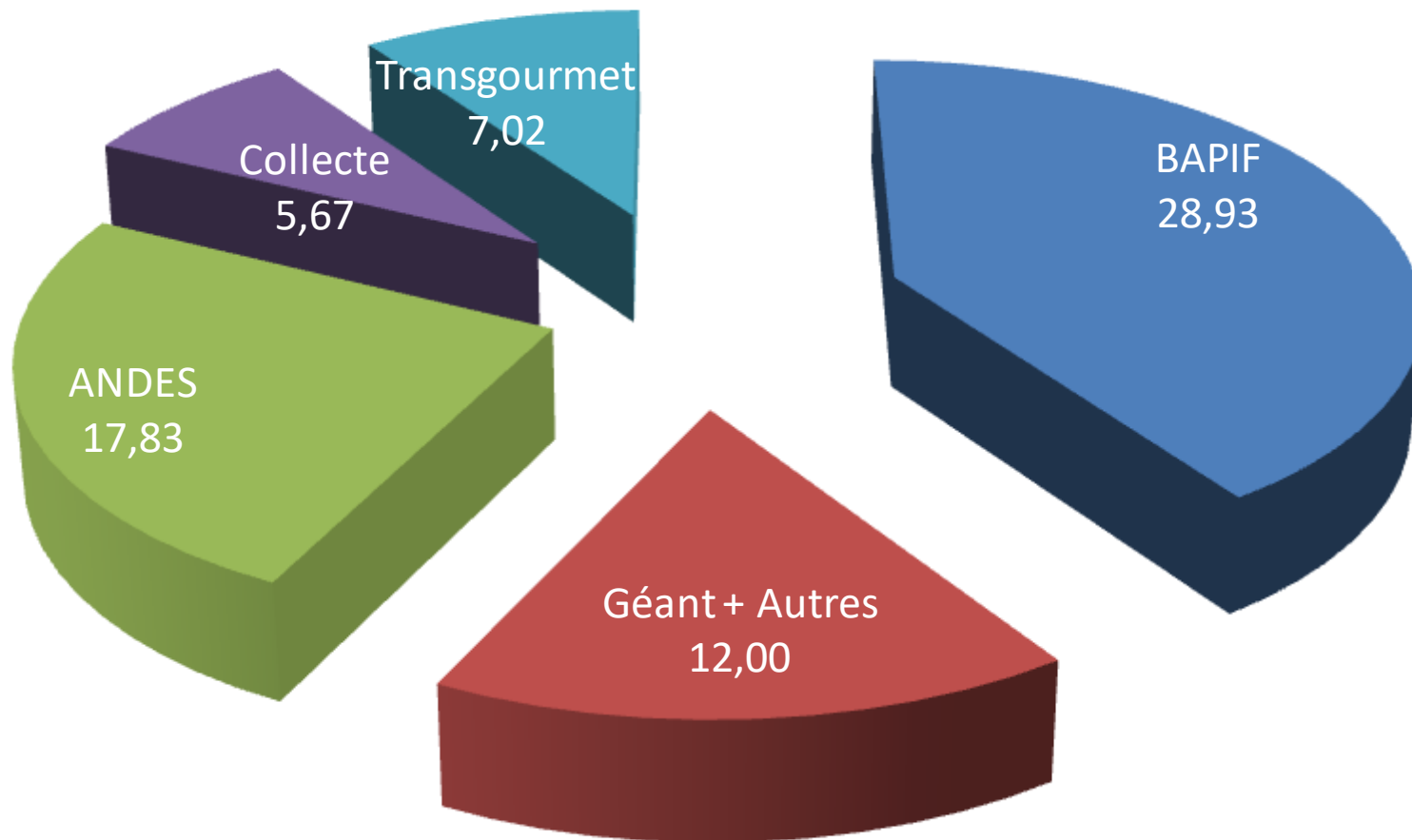
ACTIF	Exercice N			N-1	PASSIF	Exercice N net	Exercice N-1 net
	Brut	Amortissements et provisions	Net	Net			
Actif immobilisé :					Capitaux propres		
Immobilisations incorporelles					Capital	67 797	70 887
- Fonds commercial					Ecart de réévaluation		
- Autres					Réserves :		
Immobilisations corporelles					- Réserve légale		
Immobilisations financières					- Réserves réglementées		
TOTAL I					- Autres		
Actif circulant :					Report à nouveau		
Stocks et en-cours (autres que					Résultat de l'exercice (bénéfice ou	773	(3 089)
marchandises)					perte)		
Marchandises					Provisions réglementées		
Avances et acomptes versés sur					TOTAL I	68 571	67 797
commandes					Provisions pour risques et charges (II)		
Créances :					Dettes		
Clients et comptes rattachés	959		959		Emprunts et dettes assimilées		
Autres	6 000		6 000	600	Avances et acomptes reçus sur		
Valeurs mobilières de placement					commandes	145	
Disponibilités (autres que caisse)	64 000		64 000	69 588	Fournisseurs et comptes rattachés	2 618	2 795
Caisse	374		374	404	Autres		
TOTAL II	71 334		71 334	70 593	TOTAL III	2 763	2 795
Charges constatées d'avance (III)					Produits constatés d'avance (IV)		
TOTAL GENERAL (I+II+III)	71 334		71 334	70 593	TOTAL GENERAL (I+II+III+IV)	71 334	70 593

LES APPROVISIONNEMENTS

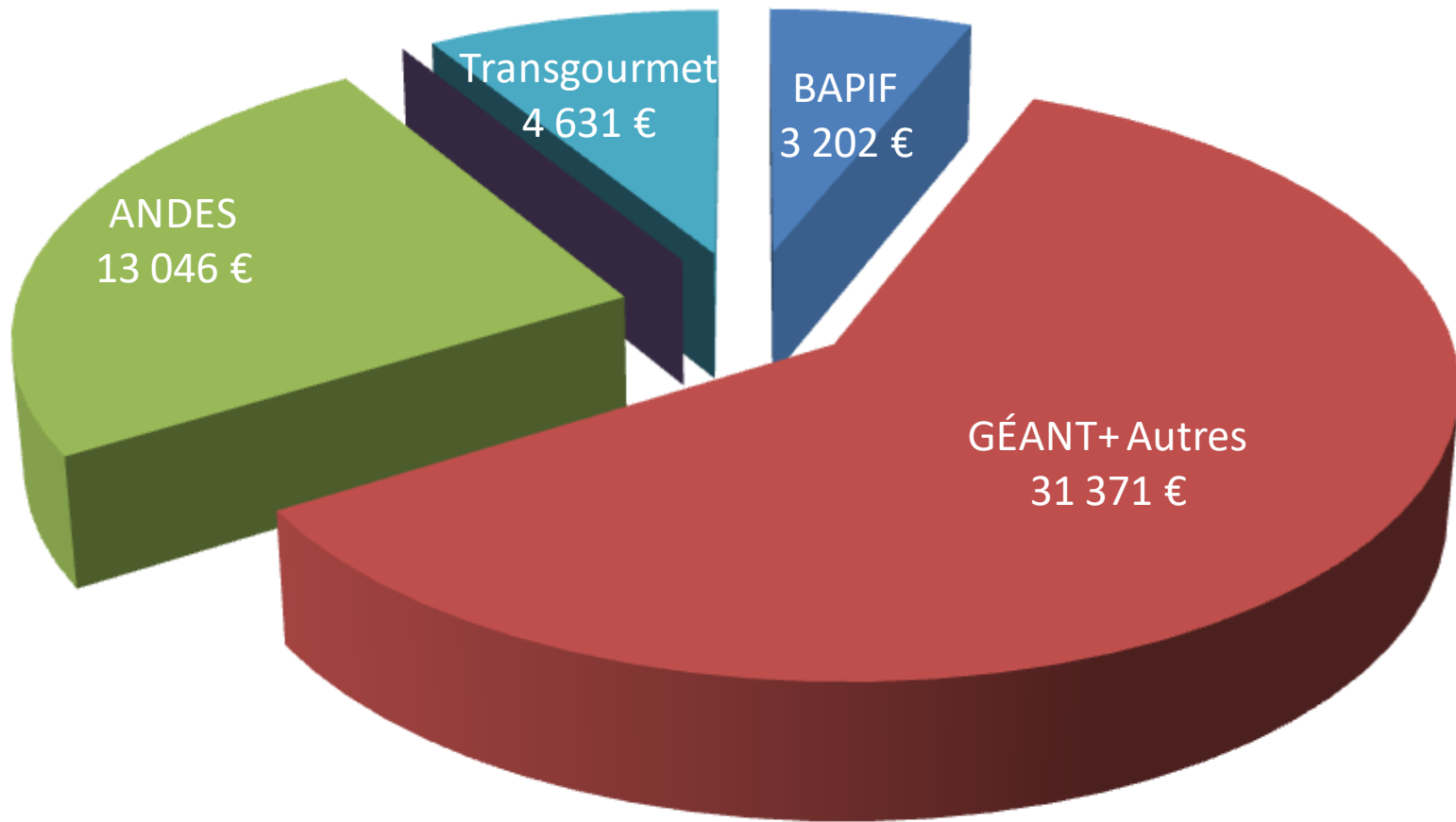
Fournisseurs (données 2018)

	Poids KG	coûts	coût au kilo
Bque Alimentaire	28 932	3 202 €	0,11 €
ANDES	17 837	13 046 €	0,73 €
Géant Casino +	12 004	31 371 €	2,61 €
Collecte annuelle	5 670	0 €	0,00 €
Transgourmet	7 015	4 631 €	0,66 €
Ramasse Géant	?	?	?
Totaux =	64 443	47 619 €	0,74 €

Approvisionnement en tonnes



coûts en euros



Evolution en poids et en coût

Plus de banque alimentaire pour un coût moins élevé

Nouveau fournisseur : Transgourmet

* Montant estimatif

	Poids en kg		Coût en €	
	2018	2017	2018	2017
BANQUE ALIMENTAIRE	28 932 kg	20 384 kg	3 202 €*	5 154 €
ANDES	17 837 kg	16 363 kg	13 046 €	12 404 €
GEANT CASINO	12 004 kg	16 648 kg	31 371 €	32 576 €
TRANSGOURMET	7 015 kg	0 kg	4 631 €	0 €
COLLECTE ANNUELLE	5 666 kg	5 300 kg	0 €	0 €
TOTAL	71 454kg	58 695kg	52 050 €	50 134 €

Réalisé en 2018

Approvisionnements

Nous avons développé nos achats via APOGÉES/AMMA chez le fournisseur Transgourmet.

Baisse du prix moyen au Kg de 0,85€ à 0,74€

Logistique

Toutes les tâches de transport et manutention sont réalisées par :

- Les bénévoles.
- Les bénéficiaires volontaires.
- Les jeunes encadrés par les éducateurs du CEPFI.
- Les jeunes effectuant un tremplin Citoyen (2)
- Les jeunes effectuant des réparations pénales (3)

Informatique

Le système informatique est abouti :

- Mise en réseau terminée
- VPN en service
- Connexion à la fibre réussie avec l'aide de Cœur d'Essonne Agglomération.
- Création d'une messagerie qui nous est propre.

Merci à notre responsable informatique, qui à réalisé cet énorme travail dans le respect de la réglementation RGDP.

Bureautique

- Création d'un nouvel outil "Caisse"
- Création d'un outil "Reporting"

Ces deux outils simplifient et diminuent nos tâches de saisie durant les distributions

Alphabétisation

Certains bénéficiaires volontaires ont profité d'une aide à l'alphabétisation :

- En réalisant les tâches leurs étant confiées.
- En profitant de cours assurés par des bénévoles compétents.

Les événements

Le 22 décembre, nous avons accueilli un spectacle

- Poèmes de et par Diego Paz Mora
- Marionnettes par l'Atelier des rêves

Bénéficiaires et bénévoles ont assisté et apprécié ce spectacle.

Pour 2019

Objectifs

- Intensifier les solutions d'achats à moindre coût avec APOGÉES/AMMA, en optimisant nos achats en utilisant au mieux le panel fournisseurs.
- Rester vigilants sur nos dépenses et approvisionnements.
- Améliorer la logistique transport et manutention.
- Définir nos méthodes de stockage.
- Continuer à développer nos outils bureautique en vue de simplifier et diminuer nos tâches.
- Finaliser notre site internet.
- Projet de création d'un point d'aide à l'inclusion numérique.

Les votes

Rapport moral

Rapport financier

**Renouvellement du Conseil
d'Administration**

MEMBRES DU CONSEIL D'ADMINISTRATION DE LA CLAIRIÈRE

SORTANTS 2019		ÉLUS JUQU'EN 2020	
AUBRY	Martine	BRAMONT	Madeleine
BIGAGLI	Yvette	CAILLIÈRET	Raymond
BIZET	Guy	CRESSAULT	Mauricette
CARSAC	Françoise	DASPREZ	Marie Nicolle
FAGES	Michèle	DASPREZ	Philippe
FOURNIER	Denise	FOULATIER	Patricia
FOURNIER	Georges	LACHASSAGNE	Véronique
GATSCHINÉ	Brigitte	LAFORÊT	Alain
GAUTHIER	Annette	LELONG	Monique
JOLY	Michel	LORTSCH	jeanine
MARCHAL	Martine	PAPONNAUD	Marie Claire
SECQ	Jean-Pierre	THÉPAULT	Patricia
		VIOLETTE	Odette



Merci de votre attention
Bonne soirée